

GRUPO CENTRO DE NEUROREHABILITACION Y APRENDIZAJE S.A.S


NIT 900,440,042

ESTADO DE SITUACION FINANCIERA

A DICIEMBRE 31 DE 2019

(Valores expresados en pesos colombianos)

ACTIVOS	2019	2018
<u>ACTIVOS CORRIENTE</u>		
EFFECTIVO Y EQUIVALENTES AL EFFECTIVO	\$ 49.000.079,00	\$ 76.924.210,00
CUENTAS COMERCIALES POR COBRAR	\$ 530.560.276,00	\$ 526.868.721,00
ACTIVO POR IMPUESTO CORRIENTE	\$ 217.340.658,00	\$ 139.644.021,00
<u>TOTAL ACTIVO CORRIENTE</u>	\$ 796.901.013,00	\$ 743.436.952,00
<u>ACTIVOS NO CORRIENTE</u>		
PROPIEDADES, PLANTA Y EQUIPO	\$ 65.379.983,00	\$ 32.266.370,00
<u>TOTAL ACTIVOS NO CORRIENTE</u>	\$ 65.379.983,00	\$ 32.266.370,00
TOTAL ACTIVOS	\$ 862.280.996,00	\$ 775.703.322,00
PASIVOS		
<u>PASIVOS CORRIENTE</u>		
OTRAS CUENTAS POR PAGAR	\$ 210.798.066,00	\$ 222.210.945,00
PASIVOS POR IMPUESTOS CORRIENTES	\$ 19.594.911,00	\$ 28.298.794,00
BENEFICIOS A EMPLEADOS	\$ 21.896.403,00	\$ 18.365.589,00
<u>TOTAL PASIVOS CORRIENTE</u>	\$ 252.289.380,00	\$ 268.875.328,00
TOTAL PASIVOS	\$ 252.289.380,00	\$ 268.875.328,00
PATRIMONIO		
CAPITAL EMITIDO	\$ 250.000.000,00	\$ 250.000.000,00
RESERVAS OBLIGATORIAS	\$ 50.000.000,00	\$ 50.000.000,00
GANANCIAS DEL PERIODO	\$ 103.163.622,00	\$ 111.714.482,00
GANANCIAS ACUMULADAS	\$ 206.827.994,00	\$ 95.113.512,00
TOTAL PATRIMONIO	\$ 609.991.616,00	\$ 506.827.994,00
TOTAL PASIVO + PATRIMONIO	\$ 862.280.996,00	\$ 775.703.322,00


Jose Manuel Betancourt Correa
Representante Legal


Celideth Meriño Alfamar
Contador
TP #38849-T

GRUPO CENTRO DE NEUROREHABILITACION Y APRENDIZAJE S.A.S


NIT 900,440,042

ESTADOS DE RESULTADOS DEL PERÍODO


A DICIEMBRE 31 DE 2019

(Valores expresados en pesos colombianos)

	2019	2018
INGRESOS DE ACTIVIDADES ORDINARIAS	\$ 1.057.470.050,00	\$ 1.030.524.574,00
COSTO POR SERVICIOS	\$ 415.878.804,00	\$ 453.911.390,00
GANANCIAS BRUTAS	\$ 641.591.246,00	\$ 576.613.184,00
GASTOS DE ADMINISTRACION	\$ 469.478.299,00	\$ 405.208.798,00
COSTOS FINANCIEROS	\$ 8.949.325,00	\$ 5.689.904,00
GANANCIAS ANTES DE IMPUESTOS	\$ 163.163.622,00	\$ 165.714.482,00
IMPUESTOS DE RENTA	\$ 60.000.000,00	\$ 54.000.000,00
RESULTADOS DEL PERIODO	\$ 103.163.622,00	\$ 111.714.482,00



José Manuel Betancourt Correa
Representante Legal



Celideth Meriño Altamar
Contador
TP #38849-T